

Аудиторская фирма

Инфо – Аудит

Аудиторское заключение

о бухгалтерской отчетности

акционерного общества

Медицинское научно-производственное объединение

«Движение»

за 2019 год

Волгоград 2020

Аудиторское заключение

Акционерам акционерного общества
Медицинское научно-производственное объединение
«Движение»

Мнение

Мы провели аудит прилагаемой годовой бухгалтерской отчетности акционерного общества Медицинское научно-производственное объединение «Движение» (ОГРН 1023402970645, дом 2, улица Рионская, г. Волгоград, 400107), состоящей из бухгалтерского баланса по состоянию на 31 декабря 2019 года, отчета о финансовых результатах, приложений к бухгалтерскому балансу и отчету о финансовых результатах, в том числе отчета об изменениях капитала и отчета о движении денежных средств за 2019 год, пояснений к бухгалтерскому балансу и отчету о финансовых результатах, включая основные положения учетной политики.

По нашему мнению, прилагаемая годовая бухгалтерская отчетность отражает достоверно во всех существенных отношениях финансовое положение акционерного общества Медицинское научно-производственное объединение «Движение» по состоянию на 31 декабря 2019 года, финансовые результаты его деятельности и движение денежных средств за 2019 год в соответствии с правилами составления бухгалтерской отчетности, установленными в Российской Федерации.

Основание для выражения мнения

Мы провели аудит в соответствии с Международными стандартами аудита (МСА). Наша ответственность в соответствии с этими стандартами раскрыта в разделе «Ответственность аудитора за аудит годовой бухгалтерской отчетности» настоящего заключения. Мы являемся независимыми по отношению к аудируемому лицу в соответствии с Правилами независимости аудиторов и аудиторских организаций и Кодексом профессиональной этики аудиторов, соответствующими Кодексу этики профессиональных бухгалтеров (включая международные стандарты независимости), разработанному Советом по международным стандартам этики для профессиональных бухгалтеров, и нами выполнены прочие иные обязанности в соответствии с этими требованиями профессиональной этики. Мы полагаем, что полученные нами аудиторские доказательства являются достаточными и надлежащими, чтобы служить основанием для выражения нашего мнения.

Ответственность руководства лица за годовую бухгалтерскую отчетность

Руководство несет ответственность за подготовку и достоверное представление указанной годовой бухгалтерской отчетности в соответствии с правилами составления бухгалтерской отчетности, установленными в Российской Федерации, и за систему внутреннего контроля, которую руководство считает необходимой для подготовки годовой бухгалтерской отчетности, не содержащей существенных искажений вследствие недобросовестных действий или ошибок.

При подготовке годовой бухгалтерской отчетности руководство несет ответственность за оценку способности аудируемого лица продолжать непрерывно свою деятельность, за раскрытие в соответствующих случаях сведений, относящихся к непрерывности деятельности, и за составление отчетности на основе допущения о непрерывности деятельности, за исключением случаев, когда руководство намеревается ликвидировать аудируемое лицо, прекратить его деятельность или когда у него отсутствует какая-либо иная реальная альтернатива, кроме ликвидации или прекращения деятельности.

Ответственность аудитора за аудит годовой бухгалтерской отчетности

Наша цель состоит в получении разумной уверенности в том, что годовая бухгалтерская отчетность не содержит существенных искажений вследствие недобросовестных действий или ошибок, и в составлении аудиторского заключения, содержащего наше мнение. Разумная уверенность представляет собой высокую степень уверенности, но не является гарантией того, что аудит, проведенный в соответствии с МСА, всегда выявляет существенные искажения при их наличии. Искажения могут быть результатом недобросовестных действий или ошибок и считаются существенными, если можно обоснованно предположить, что в отдельности или в совокупности они могут повлиять на экономические решения пользователей, принимаемые на основе этой годовой бухгалтерской отчетности.

В рамках аудита, проводимого в соответствии с МСА, мы применяем профессиональное суждение и сохраняем профессиональный скептицизм на протяжении всего аудита. Кроме того, мы:

а) выявляем и оцениваем риски существенного искажения годовой бухгалтерской отчетности вследствие недобросовестных действий или ошибок; разрабатываем и проводим аудиторские процедуры в ответ на эти риски; получаем аудиторские доказательства, являющиеся достаточными и надлежащими, чтобы служить основанием для выражения нашего мнения. Риск необнаружения существенного искажения в результате недобросовестных действий выше, чем риск необнаружения существенного искажения в результате ошибки, так как недобросовестные действия могут включать сговор, подлог, умышленный пропуск, искаженное представление информации или действия в обход системы внутреннего контроля;

б) получаем понимание системы внутреннего контроля, имеющей значение для аудита, с целью разработки аудиторских процедур, соответствующих обстоятельствам, но не с целью выражения мнения об эффективности системы внутреннего контроля аудируемого лица;

в) оцениваем надлежащий характер применяемой учетной политики, обоснованность оценочных значений, рассчитанных руководством аудируемого лица, и соответствующего раскрытия информации;

г) делаем вывод о правомерности применения руководством аудируемого лица допущения о непрерывности деятельности, а на основании полученных аудиторских

доказательств – вывод о том, имеется ли существенная неопределенность в связи с событиями или условиями, в результате которых могут возникнуть значительные сомнения в способности аудируемого лица продолжать непрерывно свою деятельность. Если мы приходим к выводу о наличии существенной неопределенности, мы должны привлечь внимание в нашем аудиторском заключении к соответствующему раскрытию информации в годовой бухгалтерской отчетности или, если такое раскрытие информации является ненадлежащим, модифицировать наше мнение. Наши выводы основаны на аудиторских доказательствах, полученных до даты нашего аудиторского заключения. Однако будущие события или условия могут привести к тому, что аудируемое лицо утратит способность продолжать непрерывно свою деятельность;

д) проводим оценку представления годовой бухгалтерской отчетности в целом, ее структуры и содержания, включая раскрытие информации, а также того, представляет ли годовая бухгалтерская отчетность лежащие в ее основе операции и события так, чтобы было обеспечено их достоверное представление.

Мы осуществляем информационное взаимодействие с руководством аудируемого лица, доводя до его сведения, помимо прочего, информацию о запланированном объеме и сроках аудита, а также о существенных замечаниях по результатам аудита, в том числе о значительных недостатках системы внутреннего контроля, которые мы выявляем в процессе аудита.

Руководитель задания по аудиту,
по результатам которого составлено
аудиторское заключение



 Тягунова Е.О.

Аудиторская организация:
Общество с ограниченной ответственностью
«Аудиторская фирма «Инфо-Аудит»
ОГРН 1023403436847
офис 405а, дом 13а, ул. Невская, г. Волгоград, 400087,
член саморегулируемой организации аудиторов
Ассоциация «Содружество»
ОРНЗ 12006025187

«12» марта 2020 года

Бухгалтерский баланс

на 31 декабря 2019 г.

				Коды
Организация Акционерное общество Медицинское Научно-Производственное объединение "Движение"	Дата (число, месяц, год)	07	12	0710001
Идентификационный номер налогоплательщика	по ОКПО	31	12	2019
Вид экономической деятельности Торговля розничная лекарственными средствами в специализированных магазинах (аптеках)	ИНН	10500873		
Организационно-правовая форма / форма собственности Непубличные акционерные общества / Частная собственность	по	3443008950		
Единица измерения: в тыс. рублей	по ОКФС / ОКФС	47.73		
Местонахождение (адрес) 400107 г. Волгоград ул. Рионская д.2	по ОКЕИ	12267	16	
		384		

Бухгалтерская отчетность подлежит обязательному аудиту ДА НЕТ

Наименование аудиторской организации/фамилия, имя, отчество (при наличии) индивидуального аудитора
ООО "Аудиторская фирма "Инфо-Аудит"


Идентификационный номер налогоплательщика аудиторской организации/индивидуального аудитора	ИНН	3444091943
Основной государственный регистрационный номер аудиторской организации/индивидуального аудитора	ОГРН/ ОГРНИП	1023403436874

Пояснения	Наименование показателя	Код	На 31 декабря 2019 г.	На 31 декабря 2018 г.	На 31 декабря 2017 г.
	АКТИВ				
	I. ВНЕОБОРОТНЫЕ АКТИВЫ				
5100	Нематериальные активы	1110	-	-	-
	Результаты исследований и разработок	1120	-	-	-
	Нематериальные поисковые активы	1130	-	-	-
	Материальные поисковые активы	1140	-	-	-
5200	Основные средства	1150	58	1	15
	Доходные вложения в материальные ценности	1160	-	-	-
	Финансовые вложения	1170	-	-	56
	Отложенные налоговые активы	1180	-	-	-
	Прочие внеоборотные активы	1190	-	-	-
	Итого по разделу I	1100	58	1	71
	II. ОБОРОТНЫЕ АКТИВЫ				
5400	Запасы	1210	3 150	4 336	5 807
	Налог на добавленную стоимость по приобретенным ценностям	1220	-	-	-
5500	Дебиторская задолженность	1230	994	227	139
	Финансовые вложения (за исключением денежных эквивалентов)	1240	-	-	-
	Денежные средства и денежные эквиваленты	1250	4 575	6 596	3 341
	Прочие оборотные активы	1260	-	-	-
	Итого по разделу II	1200	8 719	11 159	9 287
	БАЛАНС	1600	8 777	11 160	9 358

Инфо-Аудит

Пояснения	Наименование показателя	Код	На 31 декабря 2019 г.	На 31 декабря 2018 г.	На 31 декабря 2017 г.
	ПАССИВ				
	III. КАПИТАЛ И РЕЗЕРВЫ				
	Уставный капитал (складочный капитал, уставный фонд, вклады товарищей)	1310	44	44	44
	Собственные акции, выкупленные у акционеров	1320	-	-	-
	Переоценка внеоборотных активов	1340	-	-	-
	Добавочный капитал (без переоценки)	1350	-	-	-
	Резервный капитал	1360	3	3	3
	Нераспределенная прибыль (непокрытый убыток)	1370	8 665	11 063	9 232
	Итого по разделу III	1300	8 712	11 110	9 279
	IV. ДОЛГОСРОЧНЫЕ ОБЯЗАТЕЛЬСТВА				
5551	Заемные средства	1410	-	-	-
	Отложенные налоговые обязательства	1420	-	-	-
	Оценочные обязательства	1430	-	-	-
	Прочие обязательства	1450	-	-	-
	Итого по разделу IV	1400	-	-	-
	V. КРАТКОСРОЧНЫЕ ОБЯЗАТЕЛЬСТВА				
	Заемные средства	1510	-	-	-
5560	Кредиторская задолженность	1520	10	50	79
	Доходы будущих периодов	1530	-	-	-
	Оценочные обязательства	1540	55	-	-
	Прочие обязательства	1550	-	-	-
	Итого по разделу V	1500	65	50	79
	БАЛАНС	1700	8 777	11 160	9 358

Руководитель



(подпись)

Соловьев Алексей Олегович

(расшифровка подписи)



24 января 2020 г.



**Отчет о финансовых результатах
за Январь - Декабрь 2019 г.**

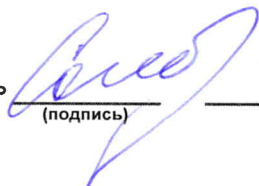
		Дата (число, месяц, год)	Коды		
		Форма по ОКУД	0710002		
		Дата (число, месяц, год)	31	12	2019
Организация	Акционерное общество Медицинское Научно-Производственное объединение "Движение"	по ОКПО	10500873		
Идентификационный номер налогоплательщика		ИНН	3443008950		
Вид экономической деятельности	Торговля розничная лекарственными средствами в специализированных магазинах (аптеках)	по ОКВЭД 2	47.73		
Организационно-правовая форма / форма собственности	Непубличные акционерные общества / Частная собственность	по ОКОПФ / ОКФС	12267	16	
Единица измерения:	в тыс. рублей	по ОКЕИ	384		

Пояснения	Наименование показателя	Код	За Январь - Декабрь 2019 г.	За Январь - Декабрь 2018 г.
	Выручка	2110	9 556	14 412
5600	Себестоимость продаж	2120	(6 366)	(8 323)
	Валовая прибыль (убыток)	2100	3 190	6 089
5600	Коммерческие расходы	2210	(3 351)	(3 876)
	Управленческие расходы	2220	-	-
	Прибыль (убыток) от продаж	2200	(161)	2 213
	Доходы от участия в других организациях	2310	-	-
	Проценты к получению	2320	-	-
	Проценты к уплате	2330	-	-
	Прочие доходы	2340	14	19
	Прочие расходы	2350	(142)	(174)
	Прибыль (убыток) до налогообложения	2300	(289)	2 058
	Текущий налог на прибыль	2410	(109)	(227)
	в т.ч. постоянные налоговые обязательства (активы)	2421	-	-
	Изменение отложенных налоговых обязательств	2430	-	-
	Изменение отложенных налоговых активов	2450	-	-
	Прочее	2460	-	-
	Чистая прибыль (убыток)	2400	(398)	1 831

Смирнов

Пояснения	Наименование показателя	Код	За Январь - Декабрь 2019 г.	За Январь - Декабрь 2018 г.
	Результат от переоценки внеоборотных активов, не включаемый в чистую прибыль (убыток) периода	2510	-	-
	Результат от прочих операций, не включаемый в чистую прибыль (убыток) периода	2520	-	-
	Совокупный финансовый результат периода	2500	(398)	1 831
	Справочно Базовая прибыль (убыток) на акцию	2900	-	-
	Разводненная прибыль (убыток) на акцию	2910	-	-

Руководитель



(подпись)

**Соловьев Алексей
Олегович**

(расшифровка подписи)




24 января 2020 г.

**Отчет об изменениях капитала
за Январь - Декабрь 2019 г.**

Организация	Акционерное общество Медицинское Научно-Производственное объединение "Движение"	
	31	2019
Идентификационный номер налогоплательщика	10500873	
Вид экономической деятельности	47.73	
Организационно-правовая форма / форма собственности	12267 16	
Непубличные акционерные общества	384	

Форма по ОКУД
Дата (число, месяц, год)
по ОКПО
ИНН
по ОКВЭД 2
по ОКОПФ / ОКФС
по ОКЕИ

Организация: Акционерное общество Медицинское Научно-Производственное объединение "Движение"

Идентификационный номер налогоплательщика

Вид экономической деятельности: Торговля розничная лекарственными средствами в специализированных магазинах (аптеках)

Организационно-правовая форма / форма собственности

Непубличные акционерные общества / Частная собственность

Единица измерения: в тыс. рублей

1. Движение капитала

Наименование показателя	Код	Уставный капитал	Собственные акции, выкупленные у акционеров	Добавочный капитал	Резервный капитал	Нераспределенная прибыль (непокрытый убыток)	Итого
Величина капитала на 31 декабря 2017 г.	3100	44	-	-	3	9 232	9 279
Увеличение капитала - всего: в том числе:	3210	-	-	-	-	1 831	1 831
чистая прибыль	3211	X	X	X	X	1 831	1 831
переоценка имущества	3212	X	X	X	X	-	-
доходы, относящиеся непосредственно на увеличение капитала	3213	X	X	X	X	-	-
дополнительный выпуск акций	3214	-	-	-	X	X	-
увеличение номинальной стоимости акций	3215	-	-	-	X	-	-
реорганизация юридического лица	3216	-	-	-	-	-	-
Уменьшение капитала - всего:	3220	-	-	-	-	-	-
в том числе:							
убыток	3221	X	X	X	X	-	-
переоценка имущества	3222	X	X	X	X	-	-
расходы, относящиеся непосредственно на уменьшение капитала	3223	X	X	X	X	-	-
уменьшение номинальной стоимости акций	3224	-	-	-	X	-	-
уменьшение количества акций	3225	-	-	-	X	-	-
реорганизация юридического лица	3226	-	-	-	-	-	-
дивиденды	3227	X	X	X	X	-	-



Наименование показателя	Код	Уставный капитал	Собственные акции, выкупленные у акционеров	Добавочный капитал	Резервный капитал	Нераспределенная прибыль (непокрытый убыток)	Итого
Изменение добавочного капитала	3230	X	X	-	-	-	X
Изменение резервного капитала	3240	X	X	X	-	-	X
Величина капитала на 31 декабря 2018 г. За 2019 г.	3200	44	-	-	3	11 063	11 110
Увеличение капитала - всего:	3310	-	-	-	-	-	-
в том числе:							
чистая прибыль	3311	X	X	X	X	-	-
переоценка имущества	3312	X	X	-	X	-	-
доходы, относящиеся непосредственно на увеличение капитала	3313	X	X	-	X	-	-
дополнительный выпуск акций	3314	-	-	-	X	-	-
увеличение номинальной стоимости акций	3315	-	-	-	X	-	X
реорганизация юридического лица	3316	-	-	-	-	-	-
Уменьшение капитала - всего:	3320	-	-	-	-	(2 398)	(2 398)
в том числе:							
убыток	3321	X	X	X	X	(398)	(398)
переоценка имущества	3322	X	X	-	X	-	-
расходы, относящиеся непосредственно на уменьшение капитала	3323	X	X	-	X	-	-
уменьшение номинальной стоимости акций	3324	-	-	-	X	-	-
уменьшение количества акций	3325	-	-	-	X	-	-
реорганизация юридического лица	3326	-	-	-	-	-	-
дивиденды	3327	X	X	X	X	(2 000)	(2 000)
Изменение добавочного капитала	3330	X	X	-	-	-	X
Изменение резервного капитала	3340	X	X	X	-	-	X
Величина капитала на 31 декабря 2019 г.	3300	44	-	-	3	8 665	8 712

2. Корректировки в связи с изменением учетной политики и исправлением ошибок

Наименование показателя	Код	Изменения капитала за 2018 г.		На 31 декабря 2018 г.
		На 31 декабря 2017 г.	за счет чистой прибыли (убытка)	
Капитал - всего				
до корректировок	3400	-	-	-
корректировка в связи с: изменением учетной политики	3410	-	-	-
исправлением ошибок	3420	-	-	-
после корректировок	3500	-	-	-
в том числе:				
нераспределенная прибыль (непокрытый убыток):				
до корректировок	3401	-	-	-
корректировка в связи с: изменением учетной политики	3411	-	-	-
исправлением ошибок	3421	-	-	-
после корректировок	3501	-	-	-
по другим статьям капитала				
до корректировок	3402	-	-	-
корректировка в связи с: изменением учетной политики	3412	-	-	-
исправлением ошибок	3422	-	-	-
после корректировок	3502	-	-	-



3. Чистые активы

Наименование показателя	Код	На 31 декабря 2019 г.	На 31 декабря 2018 г.	На 31 декабря 2017 г.
Чистые активы	3600	8 712	11 110	9 279

Соловьев



Руководитель Соловьев Алексей Олегович
(подпись) (расшифровка подписи)

24 января 2020 г.

**Отчет о движении денежных средств
за Январь - Декабрь 2019 г.**

Организация **Акционерное общество Медицинское Научно-Производственное объединение "Движение"** Форма по ОКУД **0710005**
 Идентификационный номер налогоплательщика _____ Дата (число, месяц, год) **31 12 2019**
 Вид экономической деятельности **Торговля розничная лекарственными средствами в специализированных магазинах (аптеках)** по ОКПО **10500873**
 Организационно-правовая форма / форма собственности _____ ИНН **3443008950**
Непубличные акционерные общества / **Частная собственность** по ОКВЭД 2 **47.73**
 Единица измерения: в тыс. рублей по ОКОПФ / ОКФС _____ по ОКЕИ **12267 16**
 _____ по ОКЕИ **384**


Коды		
0710005		
31	12	2019
10500873		
3443008950		
47.73		
12267	16	
384		

Наименование показателя	Код	За Январь - Декабрь 2019 г.	За Январь - Декабрь 2018 г.
Денежные потоки от текущих операций			
Поступления - всего	4110	9 689	14 579
в том числе:			
от продажи продукции, товаров, работ и услуг	4111	9 508	14 416
арендных платежей, лицензионных платежей, роялти, комиссионных и иных аналогичных платежей	4112	-	-
от перепродажи финансовых вложений	4113	-	-
	4114	-	-
прочие поступления	4119	181	163
Платежи - всего	4120	(9 626)	(11 324)
в том числе:			
поставщикам (подрядчикам) за сырье, материалы, работы, услуги	4121	(6 891)	(7 991)
в связи с оплатой труда работников	4122	(2 565)	(2 883)
процентов по долговым обязательствам	4123	-	-
налога на прибыль организаций	4124	(110)	(201)
	4125	-	-
прочие платежи	4129	(60)	(249)
Сальдо денежных потоков от текущих операций	4100	63	3 255
Денежные потоки от инвестиционных операций			
Поступления - всего	4210	-	-
в том числе:			
от продажи внеоборотных активов (кроме финансовых вложений)	4211	-	-
от продажи акций других организаций (долей участия)	4212	-	-
от возврата предоставленных займов, от продажи долговых ценных бумаг (прав требования денежных средств к другим лицам)	4213	-	-
дивидендов, процентов по долговым финансовым вложениям и аналогичных поступлений от долевого участия в других организациях	4214	-	-
	4215	-	-
прочие поступления	4219	-	-
Платежи - всего	4220	(84)	-
в том числе:			
в связи с приобретением, созданием, модернизацией, реконструкцией и подготовкой к использованию внеоборотных активов	4221	(84)	-
в связи с приобретением акций других организаций (долей участия)	4222	-	-
в связи с приобретением долговых ценных бумаг (прав требования денежных средств к другим лицам), предоставление займов другим лицам	4223	-	-
процентов по долговым обязательствам, включаемым в стоимость инвестиционного актива	4224	-	-
	4225	-	-
прочие платежи	4229	-	-
Сальдо денежных потоков от инвестиционных операций	4200	(84)	-

Александр

Наименование показателя	Код	За Январь - Декабрь 2019 г.	За Январь - Декабрь 2018 г.
Денежные потоки от финансовых операций			
Поступления - всего	4310	-	-
в том числе:			
получение кредитов и займов	4311	-	-
денежных вкладов собственников (участников)	4312	-	-
от выпуска акций, увеличения долей участия	4313	-	-
от выпуска облигаций, векселей и других долговых ценных бумаг и др.	4314	-	-
	4315	-	-
прочие поступления	4319	-	-
Платежи - всего	4320	(2 000)	-
в том числе:			
собственникам (участникам) в связи с выкупом у них акций (долей участия) организации или их выходом из состава участников	4321	-	-
на уплату дивидендов и иных платежей по распределению прибыли в пользу собственников (участников)	4322	(2 000)	-
в связи с погашением (выкупом) векселей и других долговых ценных бумаг, возврат кредитов и займов	4323	-	-
	4324	-	-
прочие платежи	4329	-	-
Сальдо денежных потоков от финансовых операций	4300	(2 000)	-
Сальдо денежных потоков за отчетный период	4400	(2 021)	3 255
Остаток денежных средств и денежных эквивалентов на начало отчетного периода	4450	6 596	3 341
Остаток денежных средств и денежных эквивалентов на конец отчетного периода	4500	4 575	6 596
Величина влияния изменений курса иностранной валюты по отношению к рублю	4490	-	-

Руководитель



(подпись)

Соловьев Алексей Олегович

(расшифровка подписи)



24 января 2020 г.



**Пояснения к бухгалтерскому балансу
и отчету о финансовых результатах (тыс. руб)**

**1. Нематериальные активы и расходы на научно-исследовательские, опытно-конструкторские и технологические работы (НИОКР)
1.1. Наличие и движение нематериальных активов**

с.1

Наименование показателя	Код	Период	Изменения за период						На конец периода			
			На начало года		Выбыло		Убыток от обесценения	Переоценка		первоначальная стоимость	накопленная амортизация и убытки от обесценения	
			первоначальная стоимость	накопленная амортизация и убытки от обесценения	первоначальная стоимость	накопленная амортизация и убытки от обесценения		Первоначальная стоимость	Накопленная амортизация			
Нематериальные активы - всего	5100	за 2019г.	-	-	-	-	-	-	-	-	-	-
в том числе:	5110	за 2018г.	-	-	-	-	-	-	-	-	-	-
	5101	за 2019г.	-	-	-	-	-	-	-	-	-	-
	5111	за 2018г.	-	-	-	-	-	-	-	-	-	-

1.2. Первоначальная стоимость нематериальных активов, созданных самой организацией

Наименование показателя	Код	На 31 декабря 2019 г.		На 31 декабря 2018 г.	
Всего	5120	-	-	-	-
в том числе:	5121	-	-	-	-

1.3. Нематериальные активы с полностью погашенной стоимостью

Наименование показателя	Код	На 31 декабря 2019 г.	На 31 декабря 2018 г.	На 31 декабря 2017 г.
Всего	5130	-	-	-
в том числе:	5131	-	-	-

1.4. Наличие и движение результатов НИОКР

Наименование показателя	Код	Период	Изменения за период				На конец периода					
			На начало года		Поступило	Выбыло		первоначальная стоимость	часть стоимости, списанная на расходы	часть стоимости, списанной на расходы		
			первоначальная стоимость	часть стоимости, списанной на расходы		первоначальная стоимость	часть стоимости, списанной на расходы					
НИОКР - всего	5140	за 2019г.	-	-	-	-	-	-	-	-	-	-
	5150	за 2018г.	-	-	-	-	-	-	-	-	-	-
в том числе:	5141	за 2019г.	-	-	-	-	-	-	-	-	-	-
	5151	за 2018г.	-	-	-	-	-	-	-	-	-	-



1.5. Незаконченные и неоформленные НИОКР и незаконченные операции по приобретению нематериальных активов

Наименование показателя	Код	Период	На начало года	Изменения за период			На конец периода
				затраты за период	списано затрат как не давших положительного результата	принято к учету в качестве нематериальных активов или НИОКР	
Затраты по незаконченным исследованиям и разработкам - всего	5160	за 2019г.	-	-	-	-	
	5170	за 2018г.	-	-	-	-	
в том числе:	5161	за 2019г.	-	-	-	-	
	5171	за 2018г.	-	-	-	-	
незаконченные операции по приобретению нематериальных активов - всего	5180	за 2019г.	-	-	-	-	
	5190	за 2018г.	-	-	-	-	
в том числе:	5181	за 2019г.	-	-	-	-	
	5191	за 2018г.	-	-	-	-	




Руководитель _____
(подпись)

Соловьев Алексей Олегович
(расшифровка подписи)

24 января 2020 г.

2. Основные средства
2.1. Наличие и движение основных средств

Наименование показателя	Код	Период	На начало года		Изменения за период						На конец периода	
			первоначальная стоимость	накопленная амортизация	Поступило	Выбыло объектов		начислено амортизации	Переоценка		первоначальная стоимость	накопленная амортизация
						первоначальная стоимость	накопленная амортизация		Первоначальная стоимость	Накопленная амортизация		
Основные средства (без учета доходных вложений в материальные ценности) - всего	5200	за 2019г.	93	(92)	84	-	-	(27)	-	-	177	(119)
	5210	за 2018г.	93	(78)	-	-	-	(13)	-	-	93	(92)
в том числе:												
	Машины и оборудование (кроме офисного)	5201	93	(92)	-	-	-	(1)	-	-	93	(93)
	5211	93	(78)	-	-	-	(13)	-	-	93	(92)	
Офисное оборудование	5202	за 2019г.	-	-	84	-	-	(26)	-	-	84	(26)
	5212	за 2018г.	-	-	-	-	-	-	-	-	-	-
Учтено в составе доходных вложений в материальные ценности - всего	5220	за 2019г.	-	-	-	-	-	-	-	-	-	-
	5230	за 2018г.	-	-	-	-	-	-	-	-	-	-
в том числе:												
		5221	-	-	-	-	-	-	-	-	-	-
	5231	за 2018г.	-	-	-	-	-	-	-	-	-	-



2.2. Незавершенные капитальные вложения

Наименование показателя	Код	Период	На начало года	Изменения за период			На конец периода
				затраты за период	списано	принято к учету в качестве основных средств или увеличена стоимость	
Незавершенное строительство и незаконченные операции по приобретению, модернизации и т.п. основных средств - всего	5240	за 2019г.	-	84	-	(84)	-
	5250	за 2018г.	-	-	-	-	-
в том числе: Ноутбук Acer Aspire7 каб. Приемная 83 990-00	5241	за 2019г.	-	84	-	84	-
	5251	за 2018г.	-	-	-	-	-

2.3. Изменение стоимости основных средств в результате достройки, дооборудования, реконструкции и частичной ликвидации

Наименование показателя	Код	за 2019г.	за 2018г.
Увеличение стоимости объектов основных средств в результате достройки, дооборудования, реконструкции - всего	5260	-	-
в том числе:			
Уменьшение стоимости объектов основных средств в результате частичной ликвидации - всего:	5270	-	-
в том числе:			
	5271	-	-



2.4. Иное использование основных средств

Наименование показателя	Код	На 31 декабря 2019 г.	На 31 декабря 2018 г.	На 31 декабря 2017 г.
Переданные в аренду основные средства, числящиеся на балансе	5280	-	-	-
Переданные в аренду основные средства, числящиеся за балансом	5281	-	-	-
Полученные в аренду основные средства, числящиеся на балансе	5282	-	-	-
Полученные в аренду основные средства, числящиеся за балансом	5283	652	652	-
Объекты недвижимости, принятые в эксплуатацию и фактически используемые, находящиеся в процессе государственной регистрации	5284	-	-	-
Основные средства, переведенные на консервацию	5285	-	-	-
Иное использование основных средств (залог и др.)	5286	-	-	-
	5287	-	-	-




Руководитель _____
 Соловьев Алексей
 Олегович
 (подпись) _____
 (расшифровка подписи)

24 января 2020 г.

3. Финансовые вложения

3.1. Наличие и движение финансовых вложений

Наименование показателя	Код	Период	На начало года		Изменения за период				На конец периода		
			первоначальная стоимость	накопленная коррек-тировка	Поступило	выбыло (погашено)		начисление процентов (включая доведение первоначальной стоимости до номинальной)	Текущей рыночной стоимости (убытков от обесценения)	первоначальная стоимость	накопленная коррек-тировка
						первоначальная стоимость	накопленная коррек-тировка				
Долгосрочные - всего	5301	за 2019г.	-	-	-	-	-	-	-	-	-
	5311	за 2018г.	56	-	-	56	-	-	-	-	-
в том числе:											
	5302	за 2019г.	-	-	-	-	-	-	-	-	-
	5312	за 2018г.	56	-	-	56	-	-	-	-	-
Краткосрочные - всего	5305	за 2019г.	-	-	-	-	-	-	-	-	-
	5315	за 2018г.	-	-	-	-	-	-	-	-	-
в том числе:											
	5306	за 2019г.	-	-	-	-	-	-	-	-	-
	5316	за 2018г.	-	-	-	-	-	-	-	-	-
Финансовых вложений - Итого	5300	за 2019г.	-	-	-	-	-	-	-	-	-
	5310	за 2018г.	56	-	-	56	-	-	-	-	-



3.2. Иное использование финансовых вложений

Наименование показателя	Код	На 31 декабря 2019 г.	На 31 декабря 2018 г.	На 31 декабря 2017 г.
Финансовые вложения, находящиеся в залоге - всего	5320	-	-	-
в том числе:				
5321				
Финансовые вложения, переданные третьим лицам (кроме продажи) - всего	5325	-	-	-
в том числе:				
5326				
Иное использование финансовых вложений	5329	-	-	-



Руководитель _____
(подпись)

Соловьев Алексей
Олегович
(расшифровка подписи)

24 января 2020 г.

Александр

4. Запасы
4.1. Наличие и движение запасов

Наименование показателя	Код	Период	На начало года		Изменения за период						На конец периода	
			себе-стоимость	величина резерва под снижение стоимости	поступления и затраты	выбыло		убытков от снижения стоимости	оборот запасов между их группами (видами)	себе-стоимость	величина резерва под снижение стоимости	
						себе-стоимость	резерв под снижение стоимости					
Запасы - всего	5400	за 2019г.	4 336	-	9 503	(10 690)	-	-	-	-	3 150	-
	5420	за 2018г.	5 807	-	10 894	12 366	-	-	X	X	4 336	-
в том числе:												
Сырье, материалы и другие аналогичные ценности	5401	за 2019г.	24	-	178	(178)	-	-	-	-	24	-
	5421	за 2018г.	24	-	113	(113)	-	-	-	-	24	-
Готовая продукция	5402	за 2019г.	-	-	-	-	-	-	-	-	-	-
	5422	за 2018г.	-	-	-	-	-	-	-	-	-	-
Товары для перепродажи	5403	за 2019г.	3 684	-	5 950	(6 508)	-	-	-	10	3 125	-
	5423	за 2018г.	4 636	-	7 424	(8 377)	-	-	-	478	3 684	-
Товары и готовая продукция отгруженные	5404	за 2019г.	-	-	-	-	-	-	-	-	-	-
	5424	за 2018г.	-	-	-	-	-	-	-	-	-	-
Затраты в незавершенном производстве	5405	за 2019г.	-	-	-	-	-	-	-	-	-	-
	5425	за 2018г.	-	-	-	-	-	-	-	-	-	-
Прочие запасы и затраты	5406	за 2019г.	628	-	3 375	(4 003)	-	-	-	-	-	-
	5426	за 2018г.	1 146	-	3 357	(3 876)	-	-	-	-	628	-
Расходы будущих периодов (для объектов аналитического учета, которые в балансе отражаются в составе «Запасов»)	5407	за 2019г.	-	-	-	-	-	-	-	-	-	-
	5427	за 2018г.	-	-	-	-	-	-	-	-	-	-
	5408	за 2019г.	-	-	-	-	-	-	-	-	-	-
	5428	за 2018г.	-	-	-	-	-	-	-	-	-	-

Смирнов

4.2. Запасы в залоге

Наименование показателя	Код	На 31 декабря 2019 г.	На 31 декабря 2018 г.	На 31 декабря 2017 г.
Запасы, не оплаченные на отчетную дату - всего	5440	-	-	-
в том числе:				
Запасы, находящиеся в залоге по договору - всего	5441	-	-	-
в том числе:	5445	-	-	-
	5446	-	-	-




Соловьев Алексей
Олегович
(расшифровка подписи)



24 января 2020 г.

5. Дебиторская и кредиторская задолженность
5.1. Наличие и движение дебиторской задолженности

Наименование показателя	Код	Период	На начало года		Изменения за период						На конец периода						
			учтенная по условиям договора	величина резерва по сомнительным долгам	в результате хозяйственных операций (сумма долга по сделке, операции)	в результате поступления	погашение	списание на финансовый результат	восстановление резерва	перевод из долгосрочную задолженность	перевод из дебиторской в кредиторскую задолженность	перевод из кредиторов в дебиторскую задолженность	учтенная по условиям договора	величина резерва по сомнительным долгам			
Долгосрочная дебиторская задолженность - всего	5501	за 2019г.	-	-	-	-	-	-	-	-	-	-	-	-	-	-	
	5521	за 2018г.	-	-	-	-	-	-	-	-	-	-	-	-	-	-	-
в том числе: Расчеты с покупателями и заказчиками	5502	за 2019г.	-	-	-	-	-	-	-	-	-	-	-	-	-	-	-
	5503	за 2019г.	-	-	-	-	-	-	-	-	-	-	-	-	-	-	-
	5523	за 2018г.	-	-	-	-	-	-	-	-	-	-	-	-	-	-	-
	5504	за 2019г.	-	-	-	-	-	-	-	-	-	-	-	-	-	-	-
	5524	за 2018г.	-	-	-	-	-	-	-	-	-	-	-	-	-	-	-
	5505	за 2019г.	-	-	-	-	-	-	-	-	-	-	-	-	-	-	-
Краткосрочная дебиторская задолженность - всего	5510	за 2019г.	227	-	891	-	(123)	-	-	-	-	-	-	-	-	994	-
	5530	за 2018г.	139	-	109	-	(22)	-	-	-	-	-	-	-	-	227	-
	5511	за 2019г.	3	-	-	-	-	-	-	-	-	-	-	-	-	3	-
в том числе: Расчеты с покупателями и заказчиками	5531	за 2018г.	-	-	3	-	-	-	-	-	-	-	-	-	-	3	-
	5512	за 2019г.	91	-	1	-	(41)	-	-	-	-	-	-	-	-	51	-
	5532	за 2018г.	39	-	72	-	(20)	-	-	-	-	-	-	-	-	91	-
Прочая	5513	за 2019г.	133	-	890	-	(83)	-	-	-	-	-	-	-	-	940	-
	5533	за 2018г.	100	-	34	-	(1)	-	-	-	-	-	-	-	-	133	-
	5514	за 2019г.	-	-	-	-	-	-	-	-	-	-	-	-	-	-	-
Итого	5534	за 2018г.	-	-	-	-	-	-	-	-	-	-	-	-	-	-	-
	5500	за 2019г.	227	-	891	-	(123)	-	-	-	-	-	-	-	-	994	-
	5520	за 2018г.	139	-	109	-	(22)	-	-	-	-	-	-	-	-	227	-



5.2. Просроченная дебиторская задолженность

Наименование показателя	Код	На 31 декабря 2019 г.		На 31 декабря 2018 г.		На 31 декабря 2017 г.	
		учтенная по условиям договора	балансовая стоимость	учтенная по условиям договора	балансовая стоимость	учтенная по условиям договора	балансовая стоимость
Всего	5540	-	-	-	-	-	-
в том числе:							
расчеты с покупателями и заказчиками	5541	-	-	-	-	-	-
расчеты с поставщиками и заказчиками (в части авансовых платежей, предоплат)	5542	-	-	-	-	-	-
прочая	5543	-	-	-	-	-	-
	5544	-	-	-	-	-	-

5.3. Наличие и движение кредиторской задолженности

Наименование показателя	Код	Период	Остаток на начало года	Изменения за период						перевод из дебиторской в кредиторскую задолженность	перевод из кредиторской в дебиторскую задолженность	Остаток на конец периода
				поступление			выбыло					
				в результате хозяйственных операций (сумма долга по сделке, операции)	причитающиеся проценты, штрафы и иные начисления	погашение	списание на финансовый результат	перевод из долгосрочную задолженность	перевод из дебиторской в кредиторскую задолженность			
Долгосрочная кредиторская задолженность - всего	5551	за 2019г.	-	-	-	-	-	-	-	-	-	-
	5571	за 2018г.	-	-	-	-	-	-	-	-	-	-
в том числе:												
кредиты	5552	за 2019г.	-	-	-	-	-	-	-	-	-	-
	5572	за 2018г.	-	-	-	-	-	-	-	-	-	-
займы	5553	за 2019г.	-	-	-	-	-	-	-	-	-	-
	5573	за 2018г.	-	-	-	-	-	-	-	-	-	-
прочая	5554	за 2019г.	-	-	-	-	-	-	-	-	-	-
	5574	за 2018г.	-	-	-	-	-	-	-	-	-	-
	5555	за 2019г.	-	-	-	-	-	-	-	-	-	-
	5575	за 2018г.	-	-	-	-	-	-	-	-	-	-
Краткосрочная кредиторская задолженность - всего	5560	за 2019г.	50	-	-	(40)	-	-	-	X	-	10
	5580	за 2018г.	79	39	-	(68)	-	-	-	X	-	50
в том числе:												
расчеты с поставщиками и подрядчиками	5561	за 2019г.	19	-	-	(13)	-	-	-	-	-	6
	5581	за 2018г.	22	13	-	(16)	-	-	-	-	-	19
авансы полученные	5562	за 2019г.	-	-	-	-	-	-	-	-	-	-
	5582	за 2018г.	52	-	-	(52)	-	-	-	-	-	-
расчеты по налогам и взносам	5563	за 2019г.	30	-	-	(26)	-	-	-	-	-	4
	5583	за 2018г.	4	26	-	-	-	-	-	-	-	30
кредиты	5564	за 2019г.	-	-	-	-	-	-	-	-	-	-
	5584	за 2018г.	-	-	-	-	-	-	-	-	-	-
займы	5565	за 2019г.	-	-	-	-	-	-	-	-	-	-
	5585	за 2018г.	-	-	-	-	-	-	-	-	-	-
прочая	5566	за 2019г.	1	-	-	(1)	-	-	-	-	-	-
	5586	за 2018г.	1	-	-	-	-	-	-	-	-	1
	5567	за 2019г.	-	-	-	-	-	-	-	X	-	-
	5587	за 2018г.	-	-	-	-	-	-	-	X	-	-
Итого	5550	за 2019г.	50	-	-	(40)	-	-	-	X	-	10
	5570	за 2018г.	79	39	-	(68)	-	-	-	X	-	50



5.4. Просроченная кредиторская задолженность

Наименование показателя	Код	На 31 декабря 2019 г.	На 31 декабря 2018 г.	На 31 декабря 2017 г.
Всего	5590	-	-	-
в том числе:				
расчеты с поставщиками и подрядчиками	5591	-	-	-
расчеты с покупателями и заказчиками	5592	-	-	-
прочая задолженность	5593	-	-	-
	5594	-	-	-



Руководитель _____
 (подпись)
 Соловьев Алексей
 Олегович
 (расшифровка подписи)

24 января 2020 г.



6. Затраты на производство (расходы на продажу)*

Наименование показателя	Код	за 2019г.	за 2018г.
Материальные затраты	5610	6 570	8 323
Расходы на оплату труда	5620	2 116	1 806
Отчисления на социальные нужды	5630	396	586
Амортизация	5640	27	13
Прочие затраты	5650	604	-
Итого по элементам	5660	9 713	10 728
Фактическая себестоимость проданных товаров	5665	-	-
Изменение остатков (прирост [-]): незавершенного производства, готовой продукции и др.	5670	-	-
Изменение остатков (уменьшение [+]): незавершенного производства, готовой продукции и др.	5680	4	1 471
Итого расходы по обычным видам деятельности	5600	9 717	12 199

* - Для организаций, осуществляющих торговую деятельность добавлена строка 5665, учитывающая фактическую себестоимость товаров

Соловьев Алексей Олегович

Соловьев Алексей Олегович
(подпись)

Соловьев Алексей
Олегович

(расшифровка подписи)

24 января 2020 г.



7. Оценочные обязательства

Наименование показателя	Код	Остаток на начало года	Признано	Погашено	Списано как избыточная сумма	Остаток на конец периода
Оценочные обязательства - всего	5700	-	184	(129)	-	55
в том числе:						
Резерв	5701	-	184	(129)	-	55

Руководитель _____
(подпись)

Соловьев Алексей
Олегович
(расшифровка подписи)

24 января 2020 г.



(Handwritten signature)

8. Обеспечения обязательств

Наименование показателя	Код	На 31 декабря 2019 г.	На 31 декабря 2018 г.	На 31 декабря 2017 г.
Полученные - всего	5800	-	-	-
в том числе:				
Выданные - всего	5801	-	-	-
в том числе:	5810	-	-	-
	5811	-	-	-

Соловьев Алексей Олегович

Соловьев Алексей Олегович
(подпись)


Соловьев Алексей Олегович
(расшифровка подписи)



24 января 2020 г.

9. Государственная помощь

Наименование показателя	Код	за 2019г.		за 2018г.	
		На начало года	Получено за год	Возвращено за год	На конец года
Получено бюджетных средств - всего	5900	-	-	-	-
в том числе:					
на текущие расходы	5901	-	-	-	-
на вложения во внеоборотные активы	5905	-	-	-	-
Бюджетные кредиты - всего					
в том числе:					
за 2019г.	5910	-	-	-	-
за 2018г.	5920	-	-	-	-
за 2019г.	5911	-	-	-	-
за 2018г.	5921	-	-	-	-

**Соловьев Алексей
Олегович**
(расшифровка подписи)



24 января 2020 г.

РОССИЙСКАЯ ФЕДЕРАЦИЯ
г. Волгоград
АКЦИОНЕРНОЕ ОБЩЕСТВО
МЕДИЦИНСКОЕ НАУЧНО-ПРОИЗВОДСТВЕННОЕ ОБЪЕДИНЕНИЕ
« ДВИЖЕНИЕ »

400107, г. Волгоград, ул. Рионская, 2
тел. (8442) 48-54-02
тел. (8442) 36-62-06 бух.ОК
№ ОГР 1023402970645
ИНН 3443008950 КПП 344301001

в Южном филиале АО "РАЙФФАЙЗЕНБАНК
г. Краснодар
БИК 040349556
к/сч 30101810900000000556
р/сч 40702810726000002052

№ 01.20Д « 24 » января 2020г.

гор. Волгоград

Пояснения к бухгалтерскому балансу и отчету о финансовых результатах за 2019 год.

1. Информация об организации

Реквизиты юридического лица Акционерное общество Медицинское научно-производственное объединение «Движение»

ИНН, КПП, ОГРН организации 3443008950, 344301001, 1023402970645

Адрес в Российской Федерации 400107, г.Волгоград, ул.Рионская д.2

ФИО, должность руководителя организации Директор Соловьев Алексей Олегович, ИНН 344311248573

ФИО, должность главного бухгалтера организации Хорошилова Юлия Викторовна, ИНН 344104295832

Среднегодовая численность работающих за отчетный период 9 человек

Размер уставного капитала организации 43 700,00 рублей

Количество акций, выпущенных акционерным обществом 100 штук Обыкновенные, бездокументарные, полностью оплаченные. Акции принадлежат физическому лицу Соловьёву Олегу Лениановичу (свидетельство о смерти от 10.12.2019г.);

Основные виды деятельности организации: ОКВЭД 2 - 47.73 Торговля розничная лекарственными средствами в специализированных магазинах (аптеках), 46.46.2 Торговля оптовая изделиями, применяемыми в медицинских целях, 46.46.1 Торговля оптовая фармацевтической продукцией, 47.74 Торговля розничная изделиями, применяемыми в медицинских целях, ортопедическими изделиями в специализированных магазинах, 73.20.1 Исследование конъюнктуры рынка.

Выручка в 2019 году – Аптечный пункт – розничная торговля лекарственными препаратами, фармацевтическими товарами – 7 053 584,00 рублей, Оптовая торговля медицинскими товарами и медицинской техникой – 2 502 110,00 рублей

2. Информация о финансовом положении организации, сопоставимости данных за отчетный и предшествующий ему годы

Средние за отчетный и предшествующий периоды показатели финансового положения организации:

-коэффициент обеспеченности собственными средствами: $((с1300\Phi1-с.1110\Phi1)/с.1200\Phi1)$:

2018 г.- 0,999; 2019г. – 0,996;

-коэффициент текущей ликвидности $((с.1200\Phi1+с.1170\Phi1)/(с.1500\Phi1-с.1530\Phi1-с.1540\Phi1))$ - 2018г, -223,18; 2019г. – 871,9;

- средняя ставка полученных за год организацией кредитов, займов 8-10,99%;

- фактическое изменение цен на розничный товар: 3-10 %, оптовый товар -4-5%, - кассовое обслуживание банков 3% , - энергию, коммунальные услуги к концу 2019 года 5-15%.

- средняя заработная плата в организации за 2018 год 16 266,75 рублей, за 2019 года 15 932,29 руб.;

(снижение связано с тем, что сотрудники находились на больничных листах и в отпусках без сохранения заработной платы).

Из Отчета о финансовых результатах следует, что в течение анализируемого периода организация получила убыток от продаж в размере 161 тыс.рублей. По сравнению с аналогичным периодом прошлого года в организации убыток в 2019 году. По сравнению с прошлым периодом в текущем снизилась выручка от продаж на 4856 тыс.руб., и расходы по обычным видам деятельности уменьшились на 2 482 тыс.руб. Причем в процентном отношении изменение выручки в сторону уменьшения (-33,7%), изменение расходов (-20,3) в сторону уменьшения., убыток от прочих операций за весь рассматриваемый период составил 155 тыс.руб, что на 25 тыс.руб (52,6%) больше, чем убыток за аналогичный период прошлого года.

Критические показатели результатов деятельности организации:

- падение рентабельности продаж (-17,1% от рентабельности 15,4% за аналогичный период, предшествующий отчетному);

- за текущий год получение убытка от продаж -161тыс.рублей, причем наблюдалась отрицательная динамика по сравнению с аналогичным периодом прошлого года -2374 тыс.рублей

- убыток от финансово-хозяйственной деятельности за 2019 год составил -398тыс.рублей.

Но финансовое состояние организации говорит о том, что она способна отвечать по своим обязательствам в краткосрочной перспективе

Решения, принятые по итогам рассмотрения годовой бухгалтерской отчетности и распределения чистой прибыли: не планируется выплачивать дивиденды за 2019 год.

3. Факты неприменения правил бухгалтерского учета - нет

4. Сведения об отчетности

4.1. Расшифровка отдельных показателей отчетности организации:

Бухгалтерская отчетность сформирована организацией исходя из действующих в Российской Федерации правил бухгалтерского учета и отчетности.

Об основных средствах раскрыта следующая информация (п. 32 Положения по бухгалтерскому учету "Учет основных средств" ПБУ 6/01, утверждено Приказом Минфина России от 30 марта 2001 г. N 26н):

- о способах начисления амортизационных отчислений – линейный способ

О материально-производственных запасах раскрыта следующая информация (п. 27 Положения по бухгалтерскому учету "Учет материально-производственных запасов" ПБУ 5/01, утверждено Приказом Минфина России от 9 июня 2001 г. N 44н):

- о способах оценки МПЗ - по фактической себестоимости, с учетом фактических затрат на приобретение, резервы под снижение их стоимости – не создаются;

АО МНПО «Движение» применяет Единый налог на вмененный доход и Упрощенную систему налогообложения с объектом налогообложения – доходы 6% .

5. Сведения о связанных сторонах

5.1. В соответствии с Положением по бухгалтерскому учету "Информация о связанных сторонах" ПБУ 11/2008 (утверждено Приказом Минфина России от 29 апреля 2008 г. N 48н) по каждой связанной стороне раскрыта следующая информация: АО МНПО «Клиника «Движение»

- характер отношений с таким лицом - арендатор

- виды операций – аренда помещения клиники под Аптечный пункт и оптовую торговую деятельность медицинскими одноразовыми инструментами и товарами, аренда кассовой комнаты.

- объем операций (годовая арендная плата) каждого вида – 253 140 рублей в 2018 году; -189 855 рублей в 2019 году.

- условия и сроки проведения расчетов по операциям, форма расчетов – Ежеквартально, безналичная.

6. Информация о чрезвычайных фактах хозяйственной деятельности.

В 2019 году чрезвычайные события, такие как пожар, наводнение, технологическая авария, кража имущества и другие аналогичные ситуации не происходили.

7. Информация о прекращаемой деятельности.

Прекращение деятельности не планируется.

8. Информация об условных фактах хозяйственной деятельности.

Условные факты хозяйственной деятельности (т.е. событий, затрагивающих финансово-хозяйственную деятельность АО МНПО «Движение», состоявшихся до отчетной даты, но не завершенных на эту дату в силу того, что окончательно не ясны последствия данных событий), информацию о которых следовало бы раскрывать в соответствии с требованиями нормативных актов, отсутствуют.

9. События после отчетной даты.

Существенные события после отчетной даты (факты хозяйственной деятельности, которые оказали или могут оказать влияние на финансовое состояние, движение денежных средств или результаты деятельности организации или которые имели место в период между отчетной датой и датой подписания отчетности) не выявлены.

10. Сведения об учетной политике

Принятые при формировании учетной политики способы ведения бухгалтерского учета, существенно влияющие на оценку и принятие решений заинтересованными пользователями бухгалтерской отчетности: способы амортизации ОС и НМА – линейный способ, способы оценки учета товаров по методу ФИФО, с учетом фактических затрат на приобретение (п.5-6 ПБУ 5/01) Расходы по заготовке и доставке товаров на склады списываются в себестоимость проданного товара по мере его реализации. АО МНПО «Движение» при отпуске МПЗ в производство или хозяйственную деятельность предприятия их оценка производится по себестоимости каждой единицы

Директор АО МНПО «Движение»

24 января 2020 года.



А.О. Соловьев

Прошнуровано,
пронумеровано и опечатано
331 тридцать три листов

Директор
ООО «Аудиторская фирма
«Инфо-Аудит»
Маршева Л.К.

